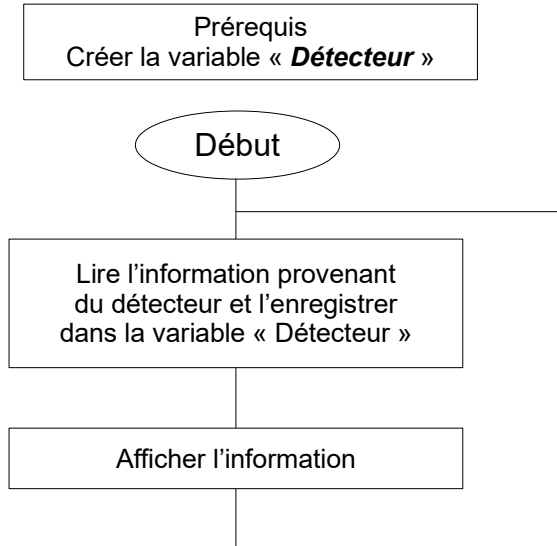


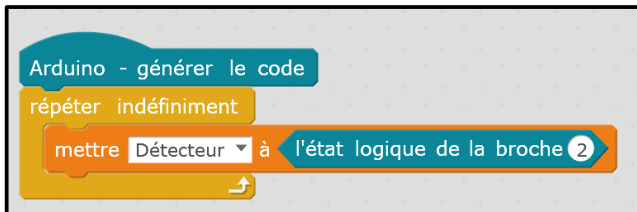
1 – LECTURE D'INFORMATION PROVENANT DE DETECTEURS

Les détecteurs peuvent se brancher indifféremment sur les connecteurs « Analogique » ou « Digital ». Dans les 2 cas, l'organigramme présenté ci-dessous permet de lire l'information.



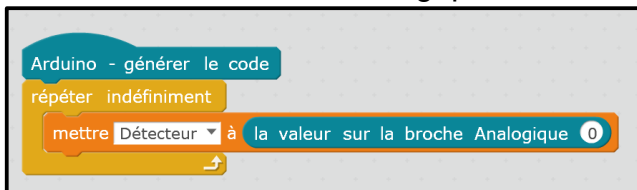
Organigramme

Lecture d'un détecteur numérique



Programmes

Lecture d'un détecteur analogique



Respecter le numéro du port en fonction du programme

Branchement

