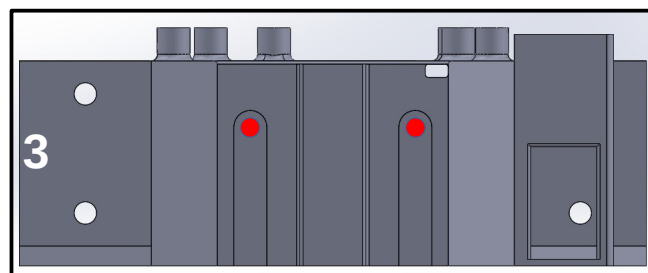
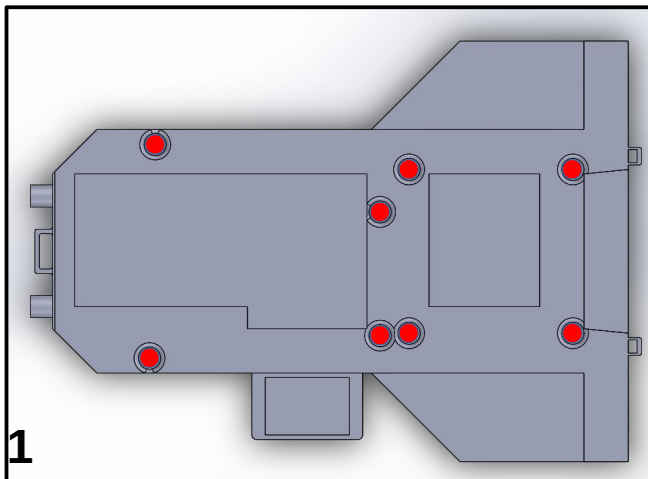



Objectif : L'élève doit être capable d'utiliser l'outil "Taraud" pour réaliser des filetage.

ASSEMBLAGE DES ÉLÉMENTS MÉCANIQUES SUR LE PLATEAU



Travail à réaliser :

- 1 – Récupérer un tourne à gauche et un taraud M3.
 - 2 – Récupérer le châssis.
 - 3 – Tarauder les trous positionnés sur la vue 1.
- ATTENTION** : Les entretoises sont très fragiles alors il faut y aller doucement.
- 4 – Pour les vues 2 et 3, le taraudage ne présente pas de difficulté.